

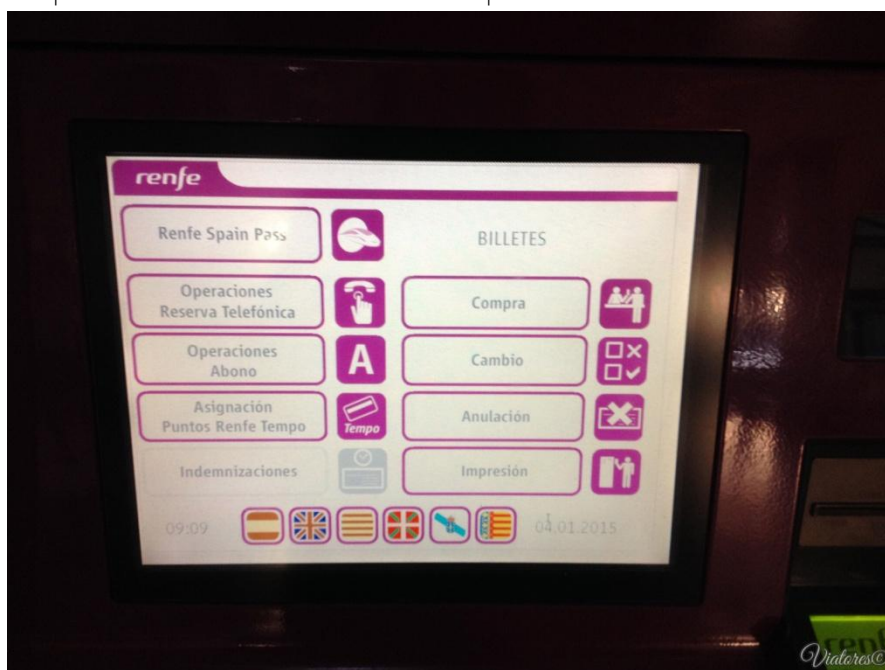
## Как купить билет на поезд в Испании?

1) Билеты на поезда и электрички в Испании можно купить в кассах вокзалов, в интернете на сайте [www.renfe.com](http://www.renfe.com), а также в терминалах на станциях. Перед покупкой убедитесь: какие методы оплаты возможны в данном терминале, так как есть терминалы, которые принимают только банковские карты, или только наличные, или и карты, и наличные:

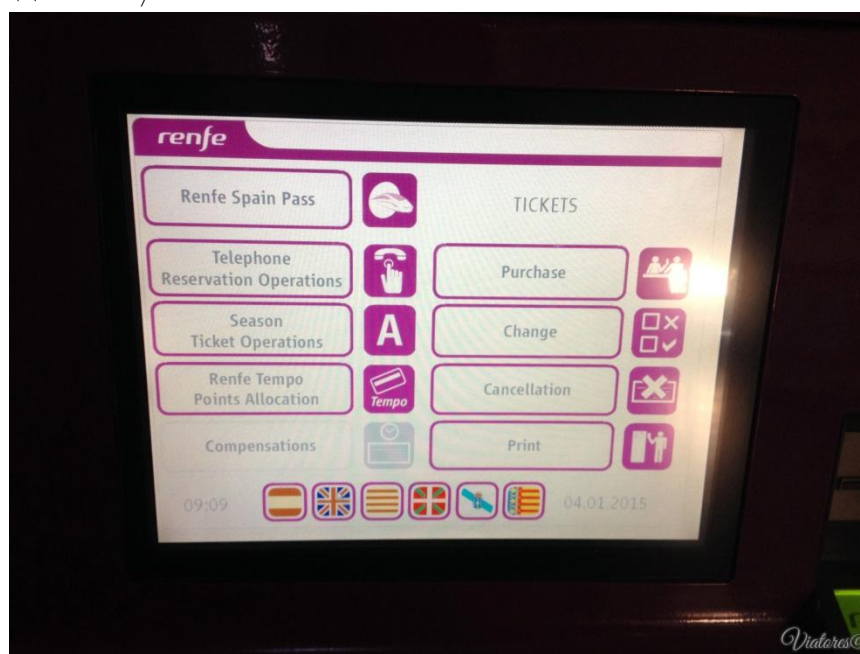


Терминал Renfe.

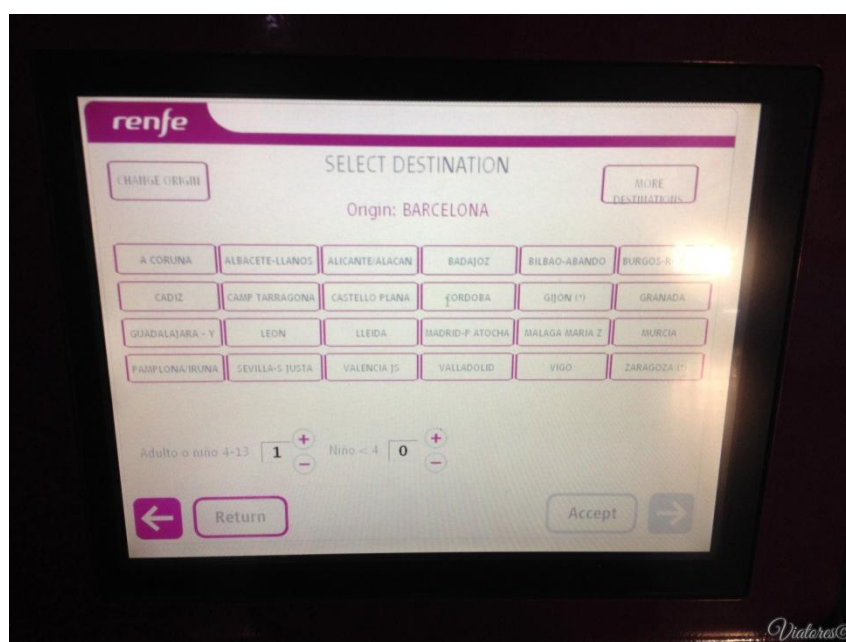
2) Для начала необходимо перевести язык терминала на английский, если, конечно же, вы не владеете свободно испанским. Выберите пиктограмму в виде британского флага в нижней части экрана:



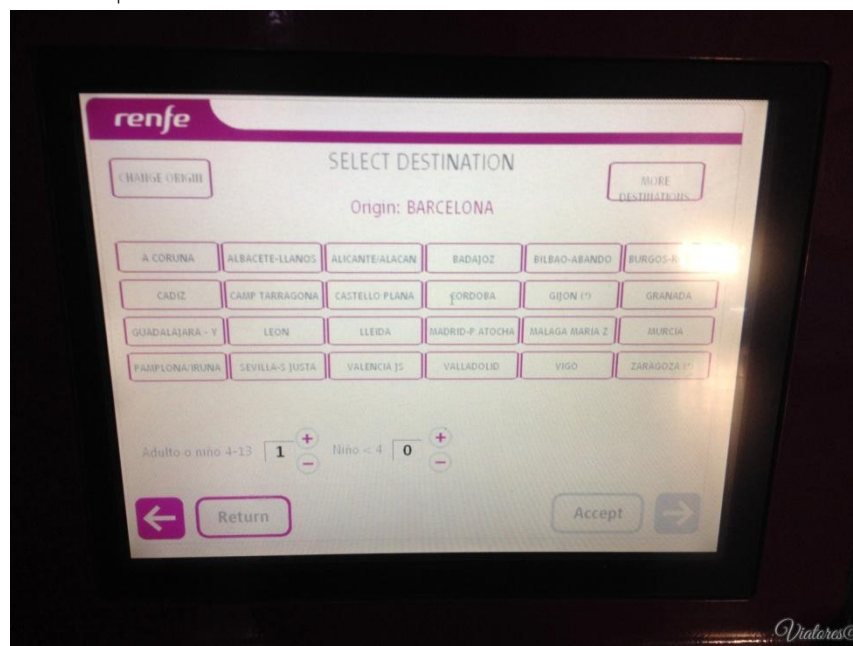
3) После переключения на английский язык, вам необходимо выбрать пункт меню «Purchase» для покупки нового билета:



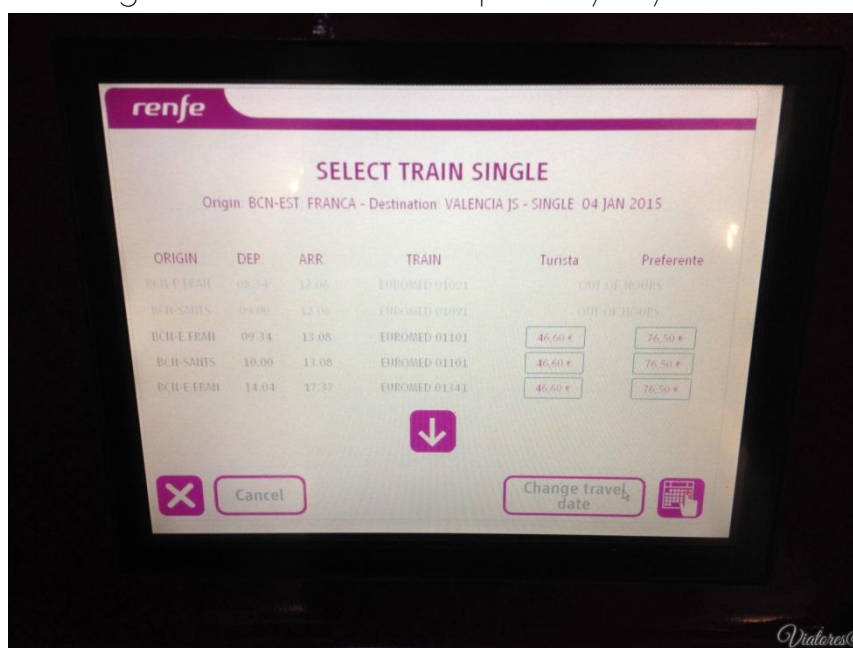
4) По месту расположения терминала определяется откуда вы планируете совершить поездку (точка отправления). Она указана в строке - Origin. К примеру, вы покупаете билет из Барселоны. Для изменения точки отправления нажмите кнопку в левом верхнем углу - «Change Origin»:



5) Терминал по умолчанию предлагает самые часто запрашиваемые направления. Если же нужной станции назначения в перечне нет, то необходимо нажать кнопку «More Destinations» в правом верхнем углу и выбрать нужную. После выбора станции назначения, а также количества пассажиров - нажмите кнопку «Accept»:



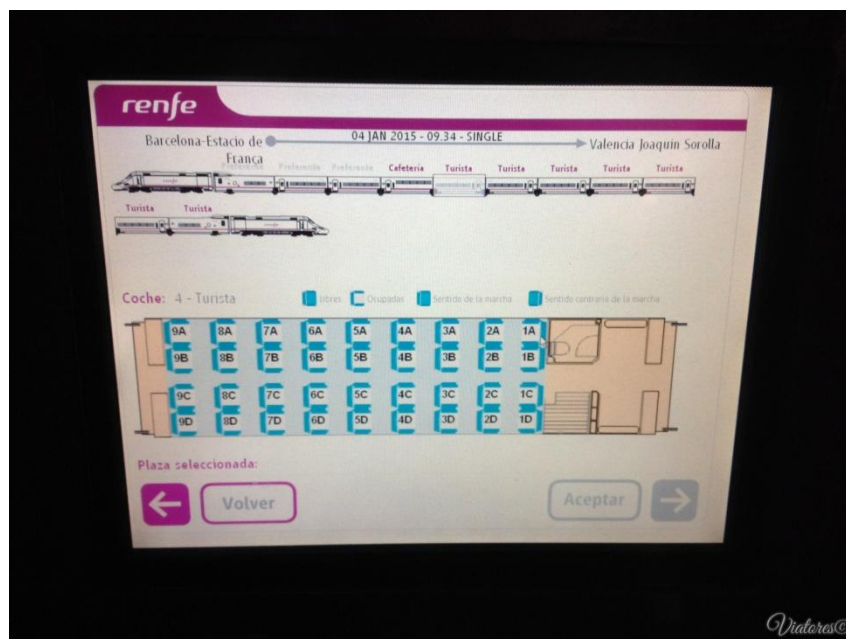
6) Откроется окно, которое показывает все поезда по выбранному вами направлению на текущую дату. Если необходимо изменить дату поездки, то нажмите кнопку «Change travel date» и выберите нужную:



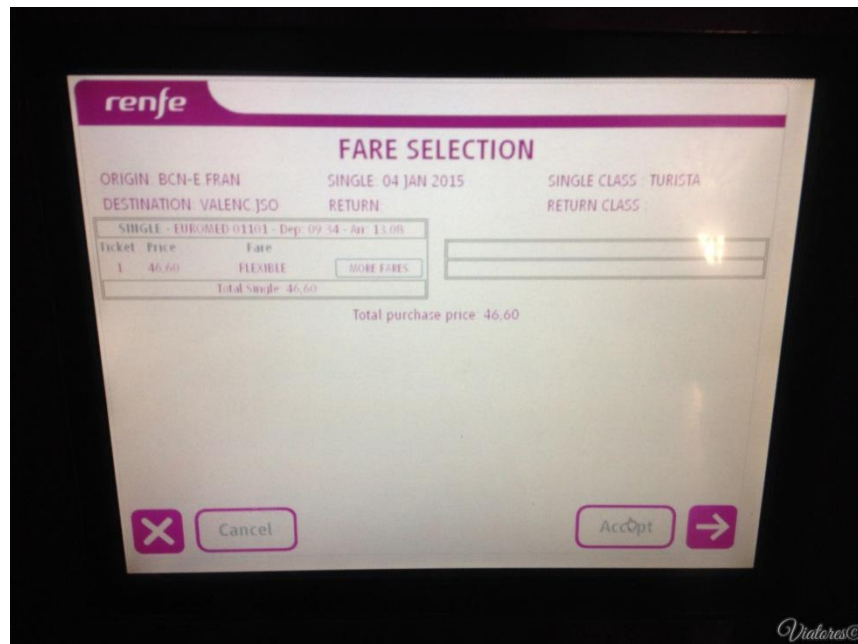
7) В списке представлены поезда, на которые еще есть свободные места, указано время отправления, время прибытия, номер поезда, а также самая низкая стоимость билета на него. Выберите поезд, который вам подходит, нажав на стоимость билета, которая зависит от класса вагона (есть два класса: Turista и Preferente):



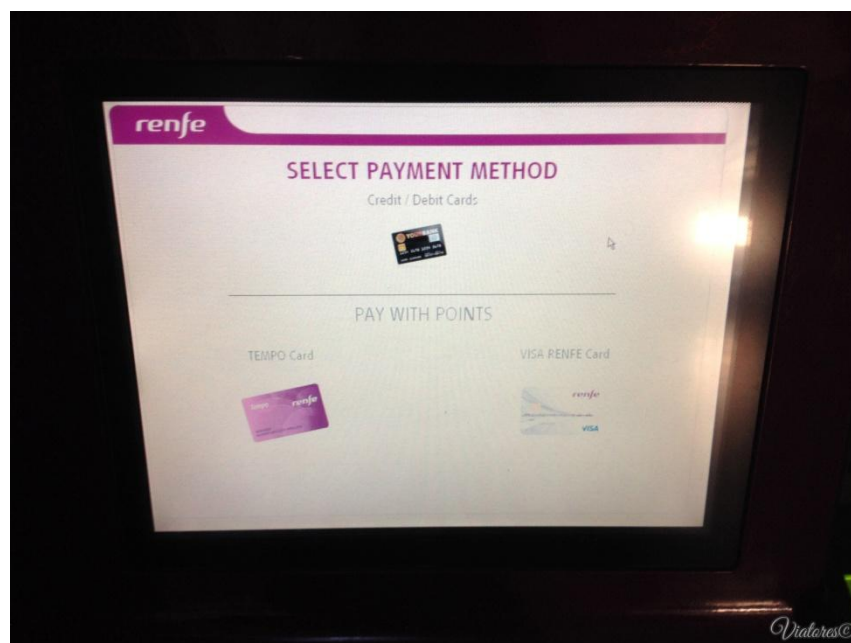
8) После выбора поезда открывается его план с указанием свободных мест. Вы можете передвигаться по вагонам поезда, нажимая на каждый из вагонов на картинке поезда сверху. Выбрав нужные вам места, нажмите кнопку «Aceptar»:



9) Открывается окно с описанием выбранных вами билетов, информацией о поезде и общей стоимостью. Внимательно проверьте все ли верно и нажмите кнопку «Accept»:



10) Далее вы переходите к окну оплаты. Терминалы есть нескольких видов: которые принимают только банковские карты, или только наличные, или и карты, и наличные. В данном случае терминал принимает только банковские карты:



11) После оплаты вы получите свои билеты и можете отправляться в путешествие!