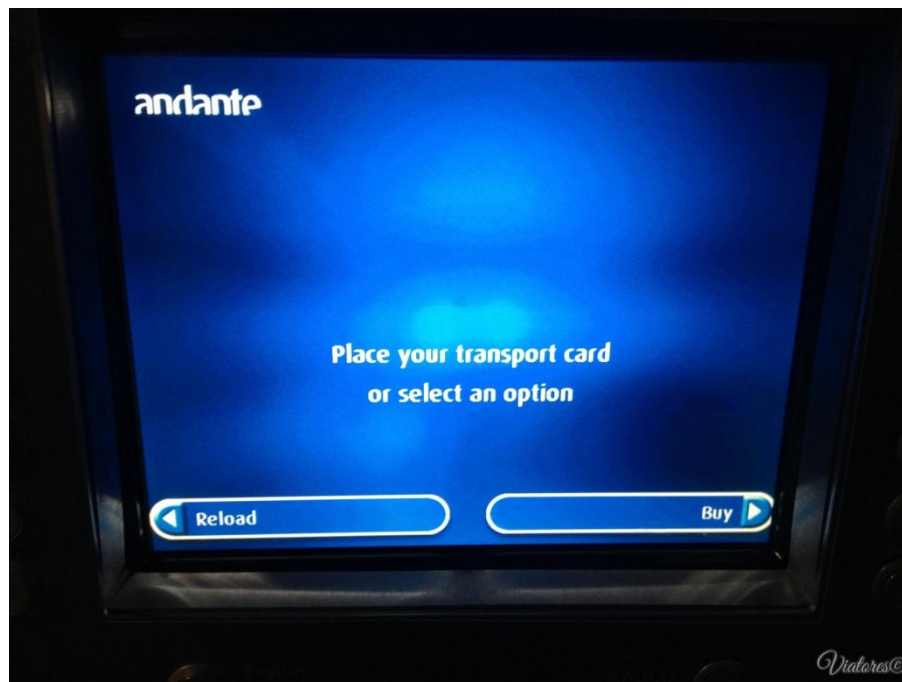


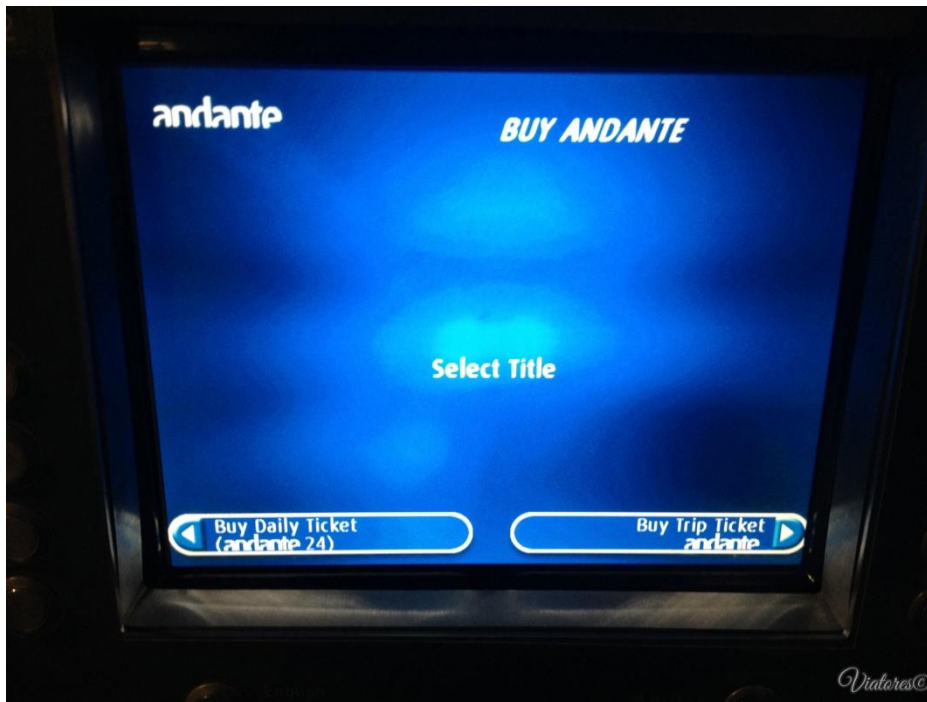
Как купить карточку ANDANTE для проезда в общественном транспорте в Порту (Португалия)?

1) При покупке билета в любом терминале необходимо перевести язык текста на английский, если, конечно же, вы не владеете свободно португальским языком:

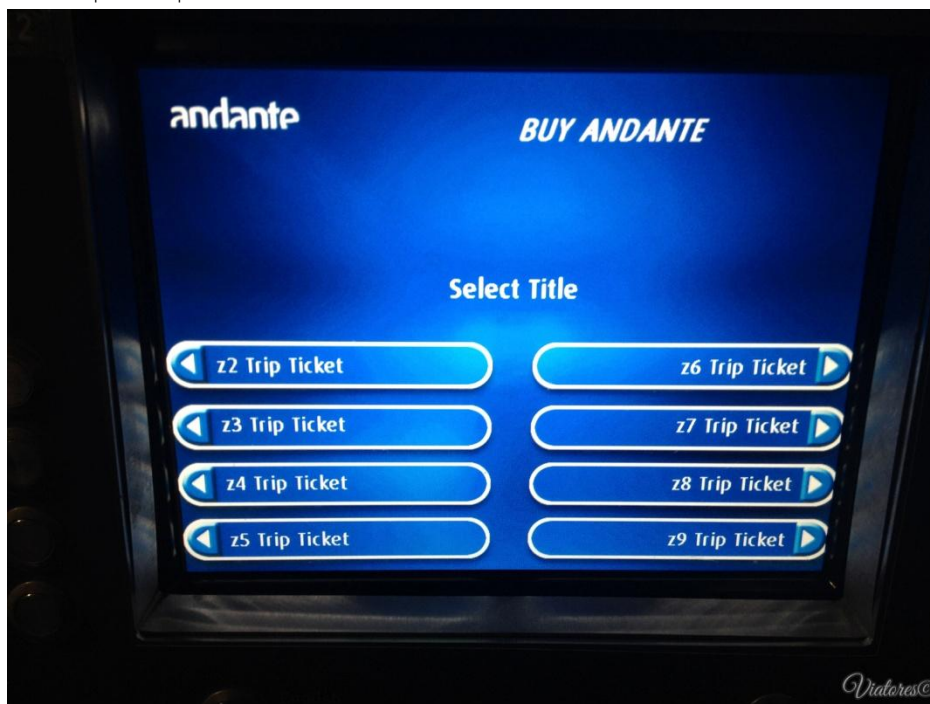
2) Для начала необходимо выбрать: покупаете вы новую карточку или хотите пополнить ранее приобретенную. Для пополнения старой карточки - выберите пункт меню «Reload», а для покупки новой - «Buy»:



3) Рассмотрим вариант приобретения новой карточки. Открывается новое окно, в котором вам необходимо выбрать: хотите приобрести проездной на целый день (Buy Daily Ticket (Andante 24) или на одну поездку (Buy Trip Ticket (Andante):



4) Далее вам необходимо выбрать - поездку в какую зону вы планируете осуществить. Подробнее о зонах мы рассказали в разделе «Как добраться из аэропорта в центр города» Порту, но для подсказки на каждом терминале есть таблица, которая позволит вам рассчитать билет в какую зону вам необходимо приобрести:



5) После выбора зоны терминал предлагает выбрать - сколько поездок вы хотите приобрести - выбор от 1 до 10:



6) Далее терминал показывает вам стоимость билета и предлагает внести деньги для оплаты:

